






- 1**
  - Laden Sie HOB0connect® vom App Store® oder von Google Play™ auf ein Smartphone oder Tablet herunter.
  - Laden Sie HOB0connect von [www.onsetcomp.com/products/software/hoboconnect](http://www.onsetcomp.com/products/software/hoboconnect) auf einen Windows®-Computer herunter.
- 2** Drücken Sie die Taste auf dem Logger, um das Gerät aufzuwecken. Öffnen Sie die App. Aktivieren Sie auf die entsprechende Aufforderung hin Bluetooth® in Ihren Geräteeinstellungen.
- 3** Tippen Sie auf das Gerätesymbol in der App. Tippen Sie in der App auf den Logger, um eine Verbindung mit diesem Gerät herzustellen. (Drücken Sie, wenn Sie mit mehreren Loggern arbeiten, die Taste ein zweites Mal, um das Gerät in der Liste ganz nach oben zu verschieben.) Wenn er nicht angezeigt wird, stellen Sie sicher, dass er sich innerhalb des Empfangsbereichs Ihres Smartphones, Tablets oder Computers befindet.
- 4** Tippen Sie auf  um den Logger einzurichten. Wählen Sie Ihre Logger-Einstellungen und tippen Sie auf  um die Einstellungen im Logger zu speichern.
- 5** Der Logger beginnt auf Basis der gewählten Einstellungen mit dem Protokollieren von Daten. Drücken Sie die Starttaste auf dem Logger, wenn Sie das Gerät so konfiguriert haben, dass es bei Tastendruck mit dem Protokollieren beginnt. Bringen Sie den Logger an dem Ort an, an dem die Bedingungen überwacht werden sollen.
- 6** Um Daten vom Logger auf Ihr Gerät zu übertragen, stellen Sie eine Verbindung mit diesem her und tippen Sie auf . Um die Daten anzuzeigen oder zu exportieren, tippen Sie auf „HOB0-Dateien“, auf  (falls zutreffend) und dann auf .



Für ausführliche Spezifikationen und Informationen über den Logger scannen Sie den Code links oder gehen Sie zu [www.cik-solutions.com/hobo-support/](http://www.cik-solutions.com/hobo-support/).

**⚠ WARNUNG:** Die Lithium-Batterie darf nicht geöffnet, verbrannt, auf über 85 °C (185 °F) erhitzt oder aufgeladen werden. Wenn der Logger extremer Hitze oder Bedingungen ausgesetzt wird, die das Batteriegehäuse beschädigen könnten, kann die Batterie explodieren. Der Logger und die Batterie dürfen nicht in Feuer entsorgt werden. Der Inhalt der Batterie darf nicht mit Wasser in Kontakt kommen. Die Batterie muss gemäß den örtlichen Bestimmungen für Lithium-Batterien entsorgt werden.